

NOWOŚĆ

WIKĘD 



LINIA PREMIUM *plus*⁺

Z OŚCIEŻNICĄ
ALUMINIOWO DREWNIANĄ

DRZWI ZEWNĘTRZNE DO DOMÓW



Izolacyjność termiczna
Ud = 0,88*

WIKĘD 

LINIA BASIC 2.0

Z OŚCIEŻNICĄ DREWNIANO STALOWĄ
DRZWI ZEWNĘTRZNE DO DOMÓW



NOWOŚĆ

K O B B E

DOOR TO DESIGN

TÜRENWERKE



HDK

PRODUCENT DRZWI
STALOWYCH



SPIS TREŚCI :

WIKĘD 

STAN MAGAZYNOWY !!!!

- 1) *OPTIMUM NA OŚCIEŻNICY TERMO*.....str.3
2) *PREMIUM PLUS*.....str.5
3) *BASIC 2.0*.....str.7

 **HDK**

STAN MAGAZYNOWY !!!!

- 4) *JOWISZ 55*.....str.9
5) *DRZWI TECHNICZNE URAN*.....str.13

 **HDK**

KRÓTKI TERMIN RREALIZACJI !!!

- 6) *JOWISZ KOLEKCJA PRESTIGE*.....str.11
7) *JOWISZ KOLEKCJA SILVER*.....str.12

PADILLA

POLSKA

STAN MAGAZYNOWY !!!!

- 8) *DRZWI STALOWE P.POŻ EI30*.....str.15

K O B B E

NOWOŚĆ

DOOR TO DESIGN

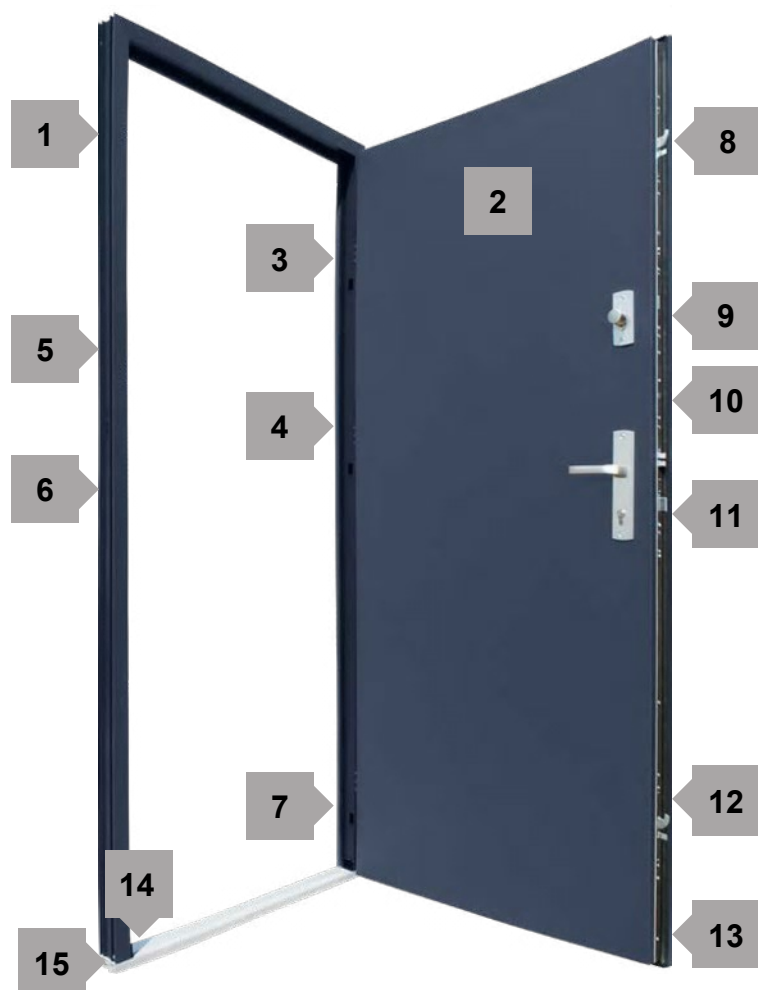
.....str.17

 **TÜRENWERKE**

NOWOŚĆ

.....str.18

LINIA OPTIMUM z OŚCIEŻNICĄ TERMO DRZWI ZEWNĘTRZNE DO DOMÓW



Izolacyjność termiczna
Ud=0,85*




Grubość skrzydła
drzwiowego



Europejski standard
zgodności CE

Dostępny rozmiar **90**
wymiar konstrukcji
1011 x 2100 (mm)

Wymagany otwór
montażowy
1031 x 2110(mm)



UWAGA, BRAK MOŻLIWOŚCI SKRÓTU.

DRZWI DOSTĘPNE OD RĘKI *

OPTIMUM NA OŚCIEŻNICY TERMO



wz. 12c

SZEROKOŚĆ: 90
KIERUNEK: LEWE / PRAWO
KOLOR:
ORZECH

RAMKA:
INOX

SZYBA:
PIASKOWANA
WG WZORU

PEŁNE WYPOSAŻENIE:
KLAMKA TAHOMA(INOX)
WKŁADKA SYS.1 KLUCZA

wz. 26



OPTIMUM NA OŚCIEŻNICY TERMO

SZEROKOŚĆ: 90
KIERUNEK: LEWE / PRAWO
KOLOR:
ANTRACYT GŁADKI

RAMKA:
INOX

SZYBA:
PIASKOWANA WG WZORU

PEŁNE WYPOSAŻENIE:
KLAMKA TAHOMA(INOX)
WKŁADKA SYS.1 KLUCZA (INOX)

OPTIMUM NA OŚCIEŻNICY TERMO



wz. 38

SZEROKOŚĆ: 90
KIERUNEK: LEWE / PRAWO
KOLOR:
ANTRACYT GŁADKI

RAMKA:
INOX

SZYBA:
PIASKOWANA WG WZORU

PEŁNE WYPOSAŻENIE:
KLAMKA TAHOMA(INOX)
WKŁADKA SYS.1 KLUCZA

wz. 42



OPTIMUM NA OŚCIEŻNICY TERMO

SZEROKOŚĆ: 90
KIERUNEK: LEWE / PRAWO
KOLOR:
ZŁOTY DĄB

SZYBA:
REFLEX

PEŁNE WYPOSAŻENIE:
KLAMKA TAHOMA(INOX)
WKŁADKA SYS.1 KLUCZA (INOX)

DOSTĘPNE KOLORY



ORZECH




ZŁOTY DĄB



ANTRACYT
GŁADKI

* PRZED ZŁOŻENIEM ZAMÓWIENIA ZAPYTAJ O DOSTĘPNOŚĆ TOWARU.

LINIA PREMIUM PLUS z OŚCIEŻNICĄ Aluminiowodrewnianą DRZWI ZEWNĘTRZNE DO DOMÓW



Izolacyjność termiczna
 $U_d=0,88^*$



Grubość skrzydła
drzwiowego



Europejski standard
zgodności CE

Dostępny rozmiar **90**
wymiar konstrukcji
1037 x 2091 (mm)


Wymagany otwór
montażowy
1060 x 2100(mm)




1 **78M**
Ciepła ościeżnica
Aluminiowodrewniana



2
Skrzydło drzwiowe
z uszczelką
w wypełnieniu
pianką poliuretanową
oraz ramiakiem
z drewna klejonego



3
Trzy zawiasy 3D
regulowane w trzech
płaszczyznach



4
Nasadki ozdobne
na zawiasy



5
Trzy zaczepy z
regulowanym
dociskiem




6
Regulacja języka



7
3 bolce
antywyważeniowe




8
Rygłowanie
górne
(hakobolec)



9
Zamek dodatkowy
Górny
z wkładką
(system 1klucza
KOLOR INOX /
BLACK)



10
Zasuwnica
z zamkiem
Głównym
w wkładką
(system 1klucza
KOLOR INOX/BLACK)



11
Klamka TAHOMA
Kolor INOX / BLACK



12
Rygłowanie dolne
(hakobolec)



13
Skrzydło
z 4stronną
przylgłą



14
Ciepły próg PVC/ALU
z przegrodą termiczną



15
Zestaw
montażowy

UWAGA, BRAK MOŻLIWOŚCI SKRÓTU.

DRZWI DOSTĘPNE OD RĘKI *

PREMIUM *plus*⁺

WZ. 1



SZEROKOŚĆ: 90
KIERUNEK : LEWE / PRAWO
KOLOR:
BIAŁY STRUKTURA * / **
WOODECT DĄB TURNER
ANTRACYT GŁADKI
ORZECH
ZŁOTY DĄB

SZEROKOŚĆ: 90
KIERUNEK: LEWE / PRAWO
KOLOR:
BIAŁY STRUKTURA * / **
WOODECT DĄB TURNER
ANTRACYT GŁADKI
ORZECH
ZŁOTY DĄB
RAMKA:
INOX
BLACK
SZYBA:
DARK GREY

PREMIUM *plus*⁺

WZ. 12



Dostępne ramki przyszybowe

INOX

BLACK

PREMIUM *plus*⁺

WZ. 26c



SZEROKOŚĆ: 90
KIERUNEK: LEWE / PRAWO
KOLOR:
BIAŁY STRUKTURA * / **
WOODECT DĄB TURNER
ANTRACYT GŁADKI
ORZECH
ZŁOTY DĄB

UWAGA !!!

* WYSTĘPUJE
NA OŚCIEŻNICY
Stalowo drewnianą

** DO WYCZERPANIA
ZAPASÓW

PREMIUM *plus*⁺

WZ. 42



SZEROKOŚĆ: 90
KIERUNEK: LEWE / PRAWO
KOLOR:
BIAŁY STRUKTURA * / **
WOODECT DĄB TURNER
ANTRACYT GŁADKI
ORZECH
ZŁOTY DĄB
SZYBA:
DARK GREY

DOSTĘPNE KOLORY



BIAŁY
STRUKTURA



WOODECT
DĄB TURNER



ORZECH



ZŁOTY DĄB




ANTRACYT
GŁADKI

PRZESZKLENIE
DARK GREY



* PRZED ZŁOŻENIEM ZAMÓWIENIA ZAPYTAJ O DOSTĘPNOŚĆ TOWARU.



Grubość skrzydła drzwiowego




Drzwi spełniające wymagania „Czyste Powietrze”



Europejski standard zgodności CE

Dostępny rozmiar **90**
wymiar konstrukcji
1010 x 2072 (mm)

Wymagany otwór
montażowy
1035 x 2085(mm)



Ciepła ościeżnica drewniano stalowa



Wypełnienie spienionym polistyrenem EPS



Trzy zawiasy 3D regulowane w trzech płaszczyznach



Nasadki ozdobne na zawiasy




3 bolce antywyważeniowe



Zamek górny 4 ryglowy




Zamek główny 4 ryglowy



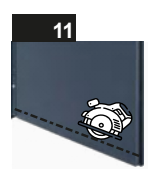
Wkładki w systemie jednego klucza (3 klucze w zestawie)



Trwały próg ze stali nierdzewnej z uszczelką



Klamka w kolorze INOX lub BLACK ze wspomaganie



Możliwość Samodzielnego skróty



Zestaw montażowy



Poszerzenie ościeżnicy (30mm) , w opcji za dopłatą

UWAGA, WYKONUJEMY SKRÓT (skrzydło + ościeżnica), w opcji za dopłatą.

DRZWI DOSTĘPNE OD RĘKI *

DRZWI ZEWNĘTRZNE
Basic 2.0
Z „CIEPŁĄ” OSCIEZNICĄ



PEŁNE

SZEROKOŚĆ: 90
KIERUNEK: LEWE / PRAWO
KOLOR:
BIAŁY STRUKTURA
ANTRACYT GŁADKI
ORZECH
ZŁOTY DĄB

DRZWI ZEWNĘTRZNE
Basic 2.0
Z „CIEPŁĄ” OSCIEZNICĄ



PRZESZKLONE

SZEROKOŚĆ: 90
KIERUNEK: LEWE / PRAWO
KOLOR:
BIAŁY STRUKTURA
ANTRACYT GŁADKI
ORZECH
ZŁOTY DĄB
RAMKA:
INOX
BLACK
SZYBA:
DARK GREY

DRZWI ZEWNĘTRZNE
Basic 2.0
Z „CIEPŁĄ” OSCIEZNICĄ



TŁOCZONE

SZEROKOŚĆ: 90
KIERUNEK: LEWE / PRAWO
KOLOR:
BIAŁY STRUKTURA
ANTRACYT GŁADKI
ORZECH
ZŁOTY DĄB


Dostępne ramki przyszybowe




DOSTĘPNE KOLORY



BIAŁY STRUKTURA



ANTRACYT GŁADKI



ORZECH



ZŁOTY DĄB

PRZESZKLENIE DARK GREY




* PRZED ZŁOŻENIEM ZAMÓWIENIA ZAPYTAJ O DOSTĘPNOŚĆ TOWARU.

LINIA JOWISZ 55 Z OŚCIEŻNICĄ STAŁOWĄ P200

DRZWI ZEWNĘTRZNE




1
OŚCIEŻNICA METALOWA
Z USZCZELKĄ




2
BOLEC
PRZECIWIWAŻENIOWY
3szt.




3
PRÓG
ZE STAŁI NIERDZEWNEJ
Z USZCZELKĄ



4
GRUBOŚĆ SKRZYDŁA
56mm



5
ZACZEP ZAMKA GÓRNEGO



6
REGULACJA JĘZYKA




7
ZAWIAS TRÓJDZIELNY 3 szt.



11
ZAŚLEPKI DO OŚCIEŻNICY



10
MOŻLIWOŚĆ
SAMODZIELNEGO
SKRÓTU




9
ZAMEK DOLNY
3RYGŁOWY



8
ZAMEK GÓRNY
3RYGŁOWY

**UWAGA, WYKONUJEMY SKRÓT (skrzydło + ościeżnica),
w opcji za dopłatą.**

DRZWI DOSTĘPNE OD RĘKI ***PEŁNE TŁOCZONE**

Szerokość skrzydła:
80cm
90cm

Kierunek otwierania:
LEWE
PRAWO

Kolor:
Orzech Ciemny (3)
Złoty Dąb (5)

PEŁNE GŁADKIE

Szerokość skrzydła:
80cm /100cm *
Kolor :
Antracyt (1)
Orzech Ciemny (3)
Złoty Dąb (5)

Szerokość skrzydła:
90 cm
Kolor :
Antracyt (1)
Biały (2)
Orzech Ciemny (3)
Złoty Dąb (5)

Kierunek otwierania:
LEWE
PRAWO

*** OPCJA ZA DOPŁATĄ**

**DOSTĘPNE
KOLORY**

BIAŁY




ANTRACYT

ORZECH
CIEMNYZŁOTY
DĄB

*** PRZED ZŁOŻENIEM ZAMÓWIENIA ZAPYTAJ O DOSTĘPNOŚĆ TOWARU.**

KRÓTKI TERMIN REALIZACJI


KUBA

Szerokość skrzydła:
80cm /100cm *
Kolor:
Antracyt (1)
Orzech Ciemny (3)
Złoty Dąb (5)

Szerokość skrzydła:
90 cm
Kolor:
Antracyt (1)
Biały (2)
Orzech Ciemny (3)
Złoty Dąb (5)

Kierunek otwierania:
LEWE
PRAWO

*** OPCJA ZA DOPLATĄ**

PRZESZKLENIE:
1 DIAMENTY
2 REFLEX
3 MLECZNA


OSKAR

Szerokość skrzydła:
80cm /100cm *
Kolor:
Antracyt (1)
Orzech Ciemny (3)
Złoty Dąb (5)

Szerokość skrzydła:
90 cm
Kolor:
Antracyt (1)
Biały (2)
Orzech Ciemny (3)
Złoty Dąb (5)

Kierunek otwierania:
LEWE
PRAWO

*** OPCJA ZA DOPLATĄ**

PRZESZKLENIE:
1 MLECZNE
2 REFLEX



DOSTĘPNE KOLORY


BIAŁY

ANTRACYT

**ORZECH
CIEMNY**

**ZŁOTY
DĄB**

KRÓTKI TERMIN REALIZACJI

WZÓR 2



Szerokość skrzydła:
80cm /100cm *

Kolor :

Antracyt (1)
Orzech Ciemny (3)
Złoty Dąb (5)

Szerokość skrzydła:
90 cm

Kolor:

Antracyt (1)
Biały (2)
Orzech Ciemny (3)
Złoty Dąb (5)


Kierunek otwierania:

LEWE
PRAWO

*** OPCJA ZA DOPLATĄ**

PRZESZKLENIE:

1 PASKI
2 LUSTRO WENECKIE
(OPCJA ZA DOPLATĄ)
3 / 5 PASKÓW



WZÓR 12



Szerokość skrzydła:
80cm /100cm *

Kolor :

Antracyt (1)
Orzech Ciemny (3)
Złoty Dąb (5)

Szerokość skrzydła:
90 cm

Kolor:

Antracyt (1)
Biały (2)
Orzech Ciemny (3)
Złoty Dąb (5)

Kierunek otwierania:

LEWE
PRAWO

*** OPCJA ZA DOPLATĄ**

PRZESZKLENIE:


1 MLECZNE
2 LUSTRO WENECKIE
(OPCJA ZA DOPLATĄ)



DOSTĘPNE KOLORY



BIAŁY



ANTRACYT



ORZECH
CIEMNY



ŻŁOTY
DĄB

DRZWI URAN 41 Z OŚCIEŻNICĄ KĄTOWĄ (STALOWA)

DRZWI TECHNICZNE



OŚCIEŻNICA METALOWA
Z USZCZELKĄ



PRZEKRÓJ OŚCIEŻNICY
KĄTOWEJ



ZACZEP JEZYKA
W OŚCIEŻNICY



ZAWIAS WKREĆANY




UWAGA
WYKONUJEMY SKRÓT
(skrzydło + ościeżnica),
w opcji za dopłatą.



PRZEKRÓJ SKRZYDŁA ,
GR.41mm



ZAMEK GŁÓWNY



MOŻLIWOŚĆ
SAMODZIELNEGO
SKRÓTU

DRZWI DOSTĘPNE OD RĘKI**URAN GŁADKI**

Szerokość skrzydła :
70cm
80cm
90cm
100cm

Kierunek otwierania :
LEWE
PRAWE

Kolor :
BRAZ

URAN GŁADKI

Szerokość skrzydła :
70cm
80cm
90cm
100cm

Kierunek otwierania :
LEWE
PRAWE

Kolor :
BIAŁY

URAN GŁADKI

Szerokość skrzydła :
70cm
80cm
90cm
100cm

Kierunek otwierania :
LEWE
PRAWE

Kolor :
ANTRACYT

UWAGA !!! MOŻLIWOŚĆ ZASTOSOWANIA PRZESZKLENIA SZYBA PROSTOKĄTNA , REFLEX

Szerokość skrzydła 70cm Wymagany otwór montażowy (standard) **740x2030 (mm)**

Szerokość skrzydła 80cm Wymagany otwór montażowy (standard) **840x2030(mm)**


Szerokość skrzydła 90cm Wymagany otwór montażowy (standard) **940x2030(mm)**

Szerokość skrzydła 100cm Wymagany otwór montażowy (standard) **1040x2030(mm)**

UWAGA!!! PRZED ZŁOŻENIEM ZAMÓWIENIA ZAPYTAJ O DOSTĘPNOŚĆ TOWARU!!

DRZWI P.POŻ EI30 Z OŚCIEŻNICĄ KĄTOWĄ (STALOWA)

DRZWI TECHNICZNE TYPU P.POŻ



Firma Paddila jest obecnie na rynku polskim od 2003 roku.

Należy do Grupy Kapitałowej hiszpańskiego producenta drzwi stalowych, przeciwpożarowych, antywłamaniowych, hotelowych i innych



DRZWI DOSTĘPNE OD RĘKI *

DRZWI P.POŻ. EI30 PEŁNE
DRZWI WEWNĘTRZNE

P.POŻ. EI30

WYPOSAŻENIE STANDARDOWE

ościeżnica stalowa, narożna z blachy stalowej galwanizowanej, z uwzględnieniem dla uszczelki, wykończona farbą epoksydową w kolorze RAL 7035 (farba podkładowa)

skrzydło o grubości 53 mm z blachy stalowej galwanizowanej w kolorze szarym zbliżonym do RAL 7035 (farba podkładowa)

wypełnienie wełną mineralną o gęstości 150 kg/m³

uszczelka pęczniąca przeciwpożarowa w ościeżnicy

2 zawiasy homologowane, jeden z nich wyposażony w sprężynę z półautomatycznym zamykaniem

zamek zasuwowozapadkowy

klamka przeciwpożarowa z rdzeniem stalowym

bolec przeciwwyważeniowy

ciężar skrzydła 18 kg/m²



DOSTĘPNOŚĆ :

Szerokość |:
80cm
90cm

Kierunek :
LEWE
PRAWY

Kolor
RAL 7035

GRUBOŚĆ
53
mm
SKRZYDŁA

GWARANCJA
24
MIESIĄCE NA
TERENIE RP

WAŻNE!

Zewnętrzna powłoka drzwi stanowi zabezpieczenie antykorozyjne i nie jest ostateczna, w związku z czym jej ewentualne zarysowania nie podlegają reklamacji. Zaleca się dodatkowe malowanie drzwi warstwą farby

* PRZED ZŁOŻENIEM ZAMÓWIENIA ZAPYTAJ O DOSTĘPNOŚĆ TOWARU.

K O B B E

NOWOŚĆ

DOOR TO DESIGN

DRZWI ALUMINIOWE PREMIUM

DOOR TO DESIGN

Kobbe – z dumą produkowane w Polsce

Cały proces produkcji drzwi odbywa się w naszym kraju.

Dzięki temu czuwamy nad każdym jego etapem tym samym gwarantując trwałość i jakość tworzonego produktu.

Na aluminium znamy się jak mało kto.

Z nami możesz mieć pewność, że Twoje drzwi wejściowe zapewnią Ci najwyższy poziom bezpieczeństwa i komfortu równocześnie zachwycając swoim unikatowym wzornictwem.

Daj się oczarować i wejdź do świata KOBBE

K O B B E

NOWOCZESNY DESIGN & ESTETYCZNY WYGLĄD

Daj się oczarować i wejdź do świata KOBBE świata nowoczesnych drzwi aluminiowych wykreowanych przez Klientów i dla Klientów stworzonych.

Drzwi KOBBE to produkt rzemieślniczy, w którym każdy detal ma znaczenie.

Zaawansowane technologie wykorzystywane w drzwiach KOBBE idealnie w spójnią z nowoczesnym systemem inteligentnego domu.

Nowoczesne wzory, szeroki wybór kolorów oraz możliwość dowolnej konfiguracji gwarantuje estetyczny i onczasowy design.

 **HDK**
dystrybutor drzwi **K O B B E**



DRZWI ALUMINIOWE / STALOWE



TÜRENWERKE

Założona w 1922 roku, a obecnie prowadzona przez czwarte pokolenie, jesteśmy wieloletnim liderem na rynku stolarki aluminiowej.

Nasze fachowo wykonane produkty spełniają najwyższe standardy, a nasza wydajna i niezawodna realizacja zamówień zapewnia terminowość dostaw. Oferujemy kompleksowe wsparcie, solidną pomoc marketingową i wspieramy silne partnerstwa.

Jako lider w dziedzinie automatyzacji produkcji, wytwarzamy opłacalne produkty przy zachowaniu stałej jakości.

Wybierz nas ze względu na połączenie tradycji, innowacji i niezachwianego dążenia do doskonałości.





KONTAKT

DZIAŁ ZAMÓWIEŃ :

tel. : 531 930 550
e-mail; zamowienia@hdkhurt.pl
e-mail; zamowienie.hdkhurt@gmail.com

DZIAŁ REKLAMACJI :

tel.: 530 602 041
e-mail; reklamacje@hdkhurt.pl
e-mail; reklamacje.hdk@gmail.com

DZIAŁ ROZLICZEŃ :

tel.: 533 680 172
e-mail; rozliczenia@hdkhurt.pl
e-mail; hdk.rozliczenia@gmail.com

MAGAZYN :

tel.: 534 500 515

LOGISTYKA :

tel.: 534 500 515

SERWIS :

tel.: 530 667 474
tel.: 530 306 506

KIEROWNICY REGIONÓW

ADRIAN SZYMAŃSKI

tel.: 530 205 605
e-mail; adrian@hdkhurt.pl
e-mail; adrian.doornet@gmail.com

ADAM BUGLA

tel.: 537 490 305
e-mail; adam@hdkhurt.pl
e-mail; adam.doornet@gmail.com

PAWEŁ GRABOWSKI

tel.: 530 166 400
e-mail; pawel.hdkhurt@gmail.com

www.hdkhurt.pl